



SCHULZENTRUM ST. URSULA
FRANZ ASENBAUERGASSE 49
A 1230 WIEN

Ecole
Mesdames et Messieurs les directeurs

A
A
A

Vienne, au mois de janvier 2010

2010: Jubilé de 475 ans de la fondation de notre congrégation

Mesdames et Messieurs les directeurs des écoles St. Ursule,

En cette année où nous célébrons « **475 ans de la fondation de la Compagnie de Ste Ursule** », nos écoles en Autriche veulent réaliser ensemble des projets différents. Par exemple désirons nous, de renforcer la conscience que St. Ursule représente la spiritualité et les principes d'éducation de Saint Angela sur tous les continents.

Notre établissement scolaire « St. Ursula » à Vienne, avec **l'école élémentaire, le collège et le lycée**, veut renforcer les réseaux internationaux avec d'autres écoles des Ursulines. Nous vous invitons cordialement à prendre contact avec nous. Cette invitation s'adresse à toutes les écoles des Ursulines dans le monde entier.

Grâce aux technologies modernes nous pouvons dépasser les frontières. En effet nous nous efforçons d'améliorer nos relations sur le plan international. **Ensemble nous sommes plus forts**

Sur notre web-site www.st.ursula-wien.at/International/Contact (contacts) vous trouverez la liste de toutes les écoles des Ursulines de l'Union Romaine dans le monde entier.



De plus nous avons installé sur notre web-site sous **"Moodle"** une aire protégée par un Mot de passe où tous peuvent échanger en ligne leurs idées en ce qui concerne cet jubilé de la fondation de notre congrégation par Sainte Angela, et tisser ainsi un réseau des écoles des Ursulines sur la toile.

Vous pourrez vous exprimer en allemand, en anglais ou en français. Notre adresse e-mail est la suivante network@st.ursula-wien.at où vous trouverez les différents liens et des informations complémentaires.

Nous sommes contentes de pouvoir travailler ensemble dans la même voie selon la devise :

"Avec courage et confiance au delà de nos frontières".

Soeur Maria Elisabeth Göttlicher, OSU.
Présidente de l'association St. Ursula en Autriche



Instructions pour une première utilisation dans Moodle:


1. Aller sur le site de St. Ursula à Vienne www.st.ursula-wien.at
Cliquez sur **MOODLE**
- 2, **Login:** Indiquez le nom d'inscription et le mot de passe.
Si vous vous connectez pour la première fois vous devez remplir les données de 'utilisateur' "*Email address*" "*FirstName*", "*Surname*", "*City*", "*Country*" et de "*Description*" (qui vous êtes : professeur, administration, soeur,...) Confirmez avec "*Updateprofil*"
- 3, Quittez la page de Moodle en cliquant sur Logout.


4. Vous recevrez alors un e-mail avec le texte suivant:


Dear firstname lastname,

You have requested a change of your email address for your user account at MOODLE in St Ursula Wien. Please open the following URL in your browser in order to confirm this change.

http://www3.edumoodle.at/st_ursula_wien/user/emailupdate.php?key=sYeVvFd2Sjd8uRBG3KI3&id=694

5. Veuillez confirmer ce lien en cliquant sur celui-ci. 
6. Maintenant vous pouvez vous reconnecter sur le site www.st.ursula-wien.at en cliquant sur "Moodle"..
7. Si vous voulez retourner sur le site, entrez votre login et "le mot de passe" sous "**My courses**" et cliquez sur "**Network**".

 **News forum:** les thèmes principaux et les nouvelles
(informations par Moodle)

 **Discussion forum:** on peut discuter et mettre en ligne de nouveaux thèmes

 **School update:** On peut actualiser les données sur l'école.

Pour d'autres renseignements, envoyez un mail à:
network@st.ursula-wien.at

Bon divertissement avec MOODLE!

Le travail avec Moodle

Cliquez sur „**new forum**” et vous trouverez de nouveaux sujets. **“discussion forum”** vous propose des thèmes actuels.

Comment taper un nouveau thème : Sur la page d’accueil, allez à **“add a new discussion topic”** et cliquez dessus. Vous trouverez une fenêtre où vous lirez un titre sous **“subject”**. Vous pourrez écrire ensuite votre texte dans l’espace prévu pour. Vous pouvez aussi télécharger un document sous “attachement”. Fermez avec **“post to forum”**.

Pour écrire votre opinion personnelle sur un thème ou pour répondre vous pouvez appuyer sur le thème desiré, puis à droite sur **“Reply”**. Ici vous pouvez écrire un texte ou télécharger un document. Fermez avec **“post to forum”**.

Sous **“School update”** vous pouvez télécharger les données de votre école. Sous **“add entry”** vous pouvez taper les données de l’école. Avec **“save and view”** vous confirmez.